






TECHNICKÁ DATA

Síťové napájení	400 Vac (50–60 Hz)
Napájení motoru	400 Vac
Maximální odebíraný proud	3 A
Maximální tah	3000 N
Rychlost otevírání	19 m/min
Pracovní cyklus	intenzivní používání
Stupeň ochrany	IP44
Vestavěná řídicí jednotka	
Integrovaný přijímač	
Kodér	
Virtuální kodér	
Magnetické koncové spínače	
Pastorek pro hřeben	M6 Z13
Provozní teplota	- 20 °C / + 50 °C
Mazání	OLEJ
Maximální hmotnost brány	3500 kg
Hmotnost	50,8 kg