






# TECHNICKÁ DATA

Síťové napájení	400 Vac (50–60 Hz)
Napájení motoru	400 Vac
Maximální odebíraný proud	2,85 A
Maximální tah	5000 N
Rychlost otevírání	19 m/min
Pracovní cyklus	intenzivní používání
Stupeň ochrany	IP44
Vestavěná řídicí jednotka	
Integrovaný přijímač	
Kodér	
Virtuální kodér	
Magnetické koncové spínače	
Pastorek pro hřeben	M6 Z18
Provozní teplota	- 20 °C / + 50 °C
Mazání	OLEJ
Maximální hmotnost brány	4500 kg
Hmotnost	66 kg