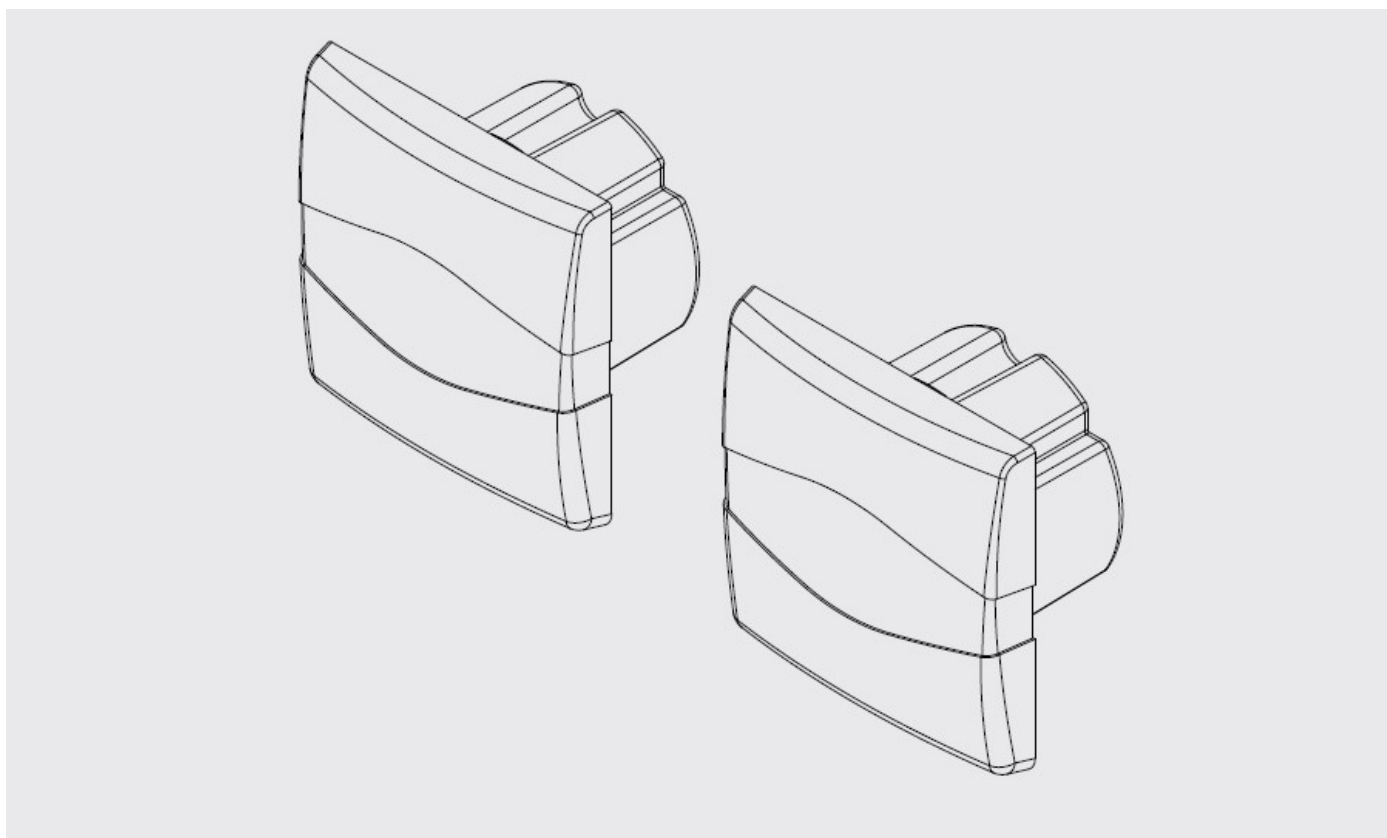


PIXEL

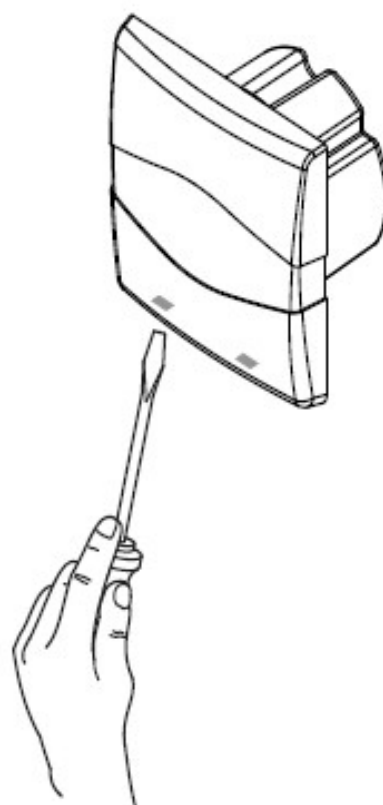
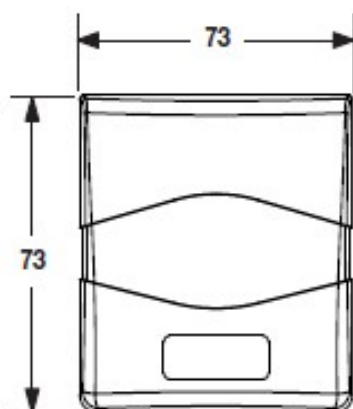
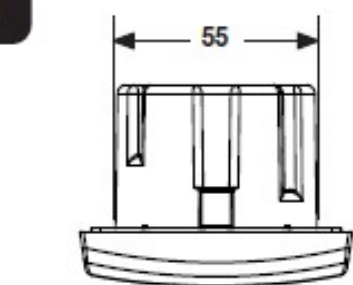
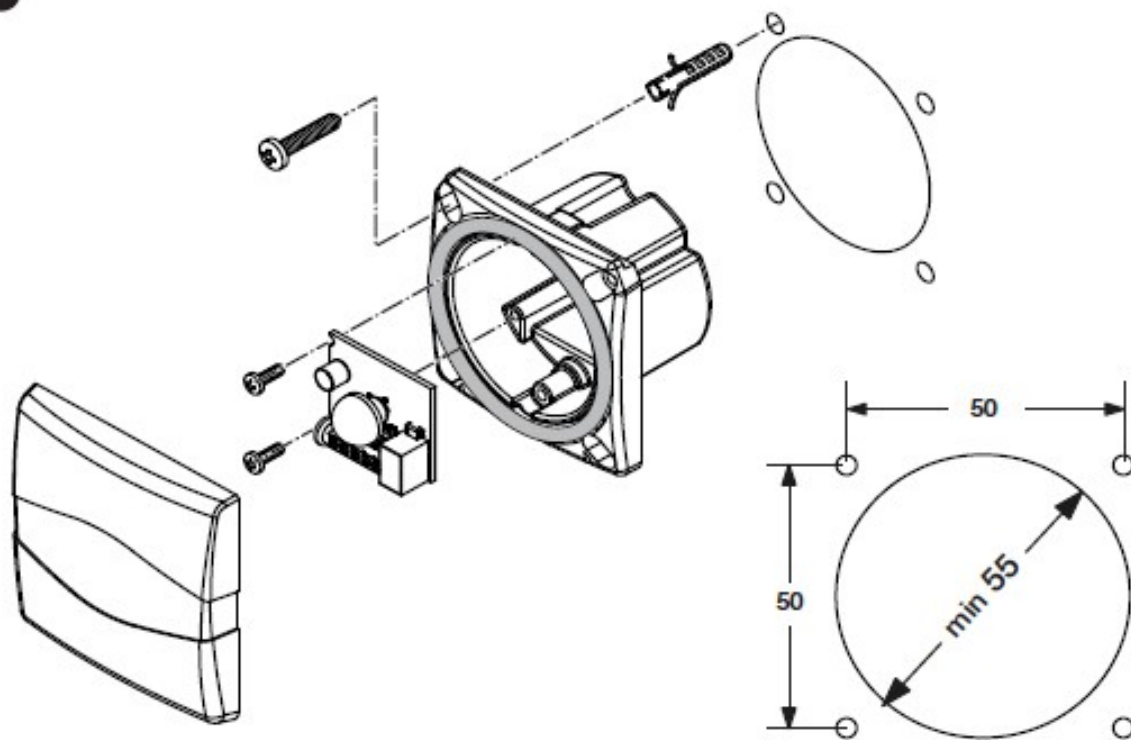


BENINCA[®]
TECHNOLOGY TO OPEN

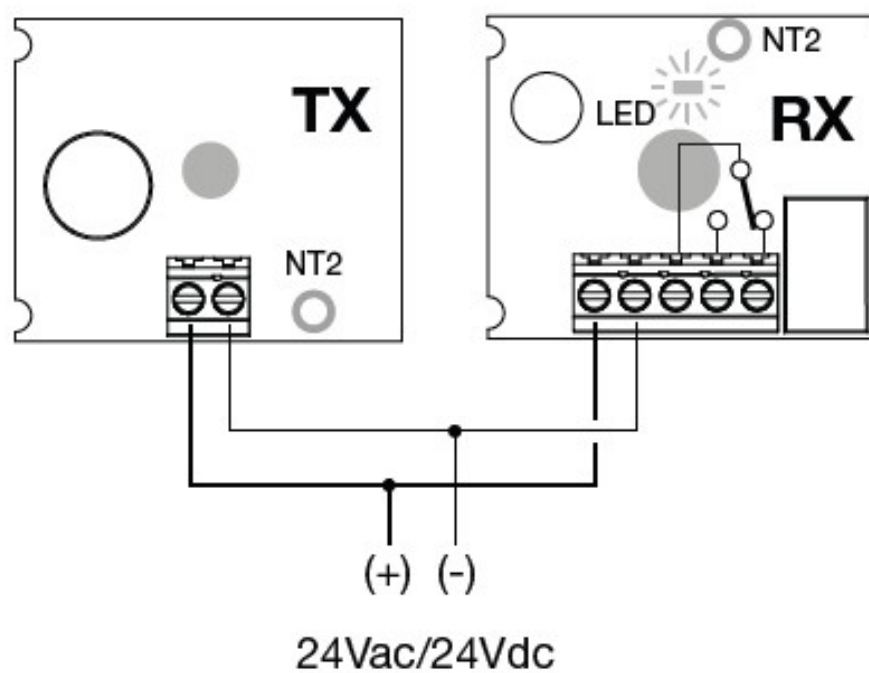


UNIONE NAZIONALE COSTRUTTORI
AUTOMATISMI PER CANCELLI, PORTE
SERRANDE ED AFFINI

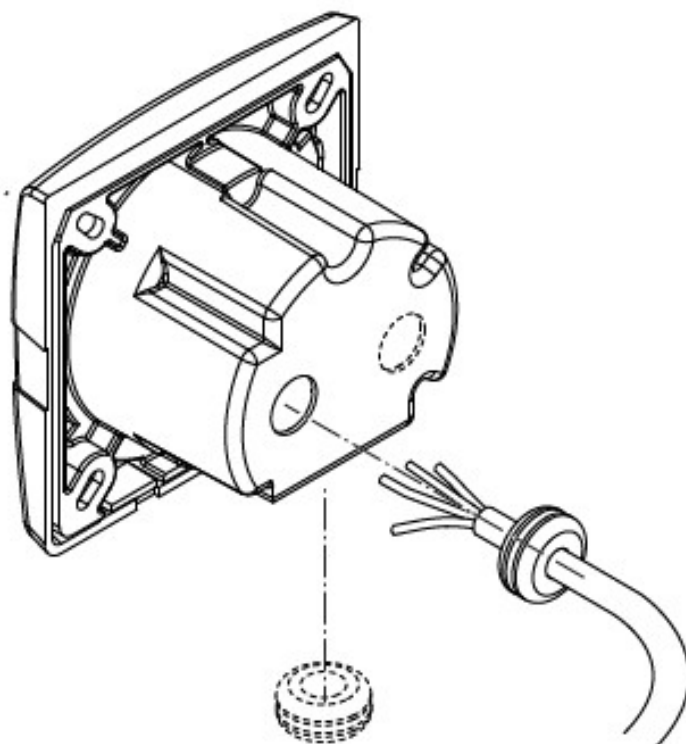


1**2**

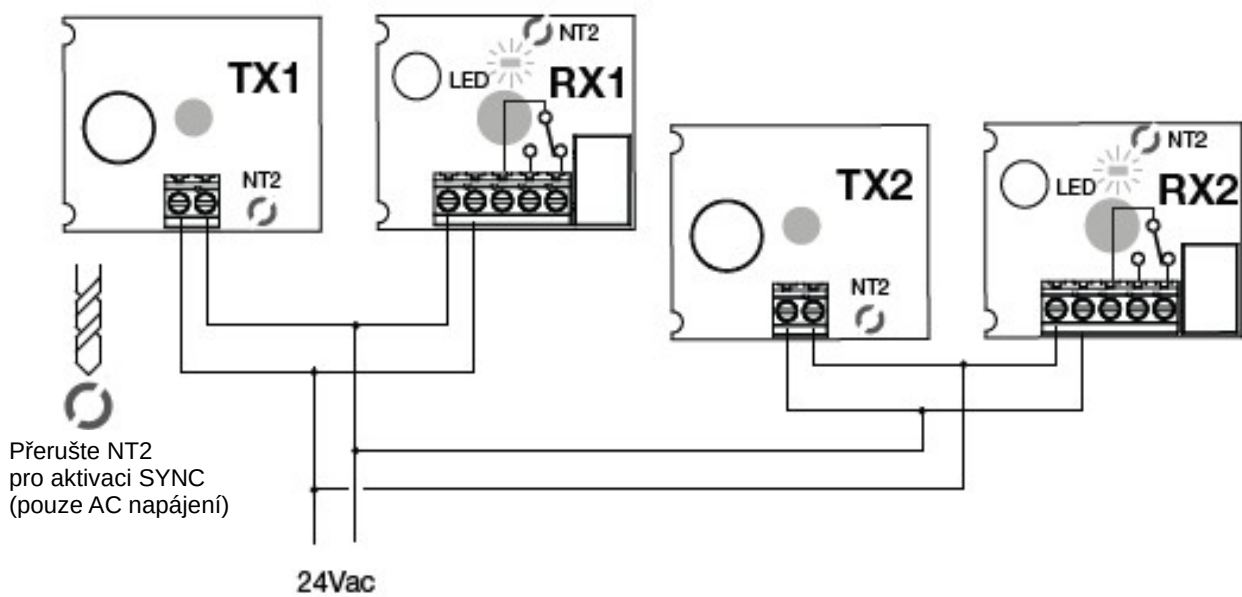
3



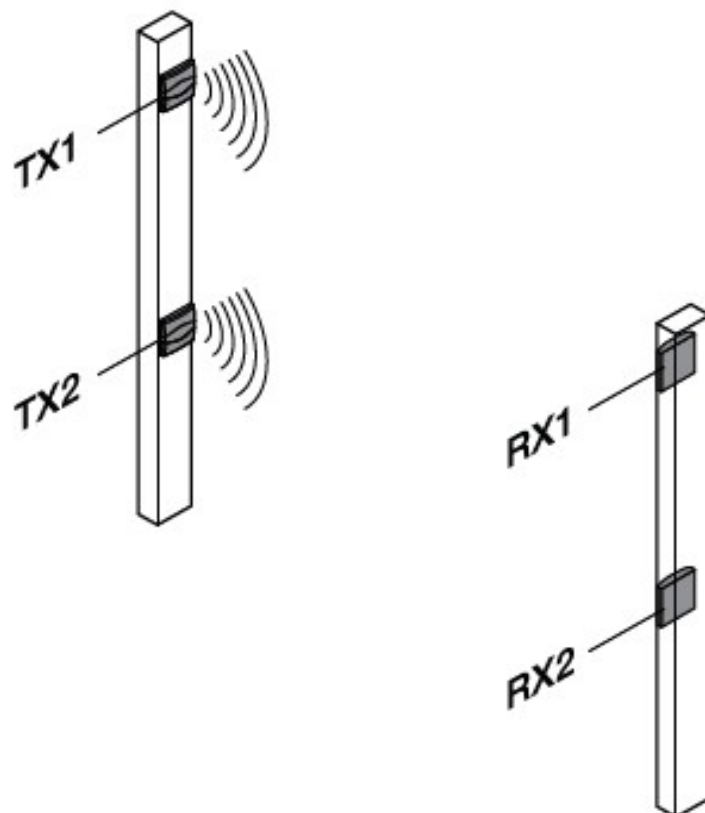
4



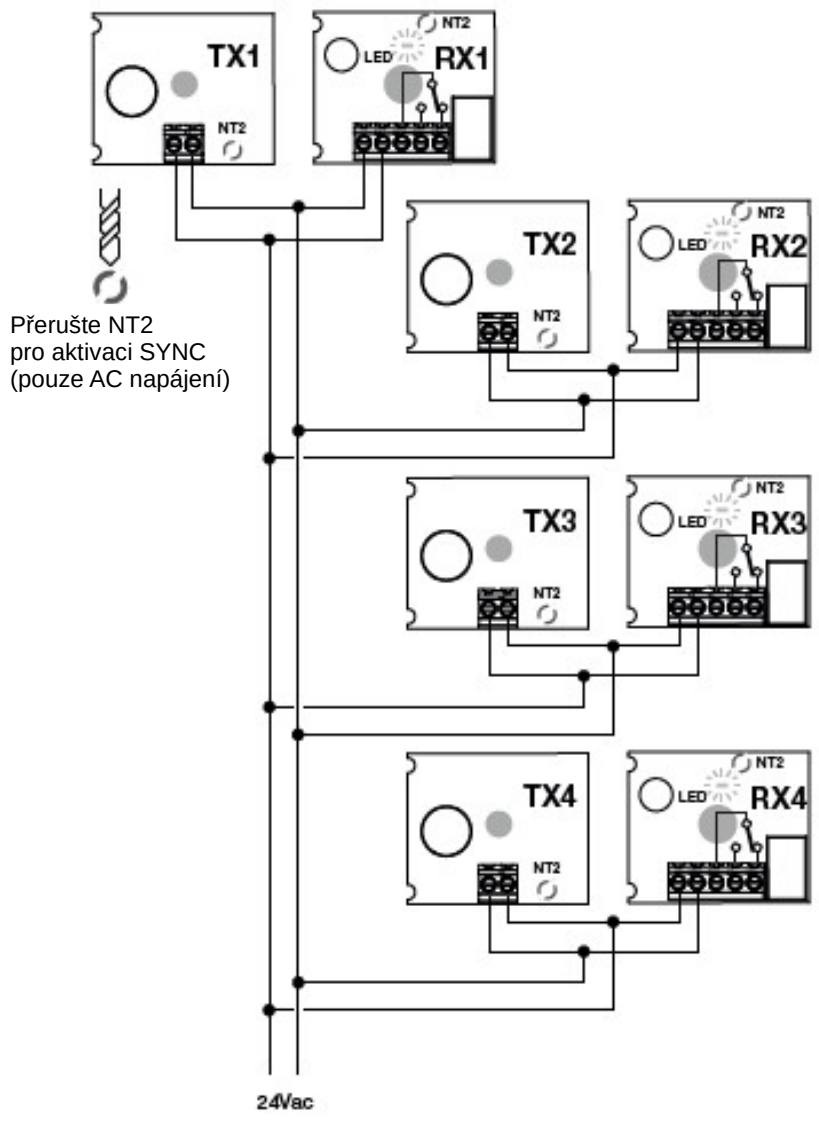
5



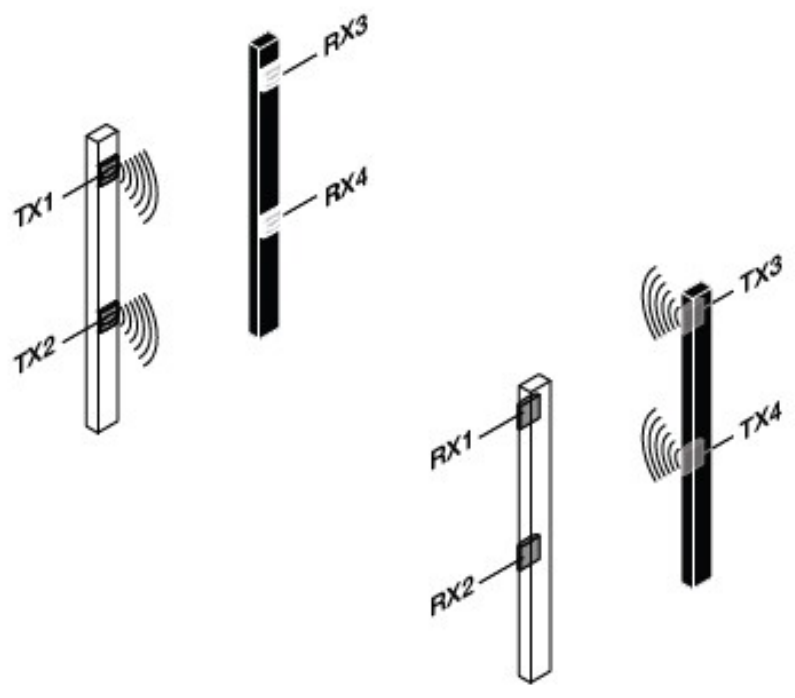
2 páry fotobuněk



6



2 + 2 páry fotobuněk



POPIS

Pár fotobuněk pro nástěnnou instalaci s napájením 24 Vac/dc, umožňuje synchronizaci až 4 párů.

INSTALACE

Otevření fotobuňky

Otevřete šroubovákem ve spodní střední části, jak je znázorněno na obr.1.

Upevnění základny fotobuňky (obr.2)

Upevněte základnu fotobuňky A pomocí šroubů a hmoždinek vhodných pro typ montážní plochy.

Pro průchod propojovacích kabelů jsou 3 průchody Obr.4)

Připojení (obr.3)

TX	M1: 24Vca (+24Vcc) M2: 24Vca (-24Vcc)
RX	M1: 24Vca (+24Vcc) M2: 24Vca (-24Vcc) M3: Společně, COM. M4: Kontakt normálně otevřený, N.O. M5: Kontakt normálně zavřený, N.C.*

*S napájenými a zarovnanými fotobuňkami

Kontrola vyrovnaní

Po zapnutí fotobuněk bliká LED na přijímači RX, aby indikovala úroveň příjmu:

LED pomalu bliká: špatný příjem

LED rychle bliká: dobrý příjem

LED svítí: optimální příjem.

Pokud příjem není optimální, upravte polohu fotobuněk

Synchronizace

Aby se předešlo rušení při použití dvou párů fotobuněk na blízko, povolte synchronizaci odstraněním kovové korunky NT2 podle obrázku 5/6 (jak TX, tak RC) pomocí šroubováku nebo vrtáku.

Synchronizace funguje pouze s napájením 22÷30 Vac s obrácenou polaritou mezi dvěma páry, jak je znázorněno na obr. 7/8.

DŮLEŽITÉ: Aby se zabránilo pronikání vlhkosti a kondenzace, vše důkladně utěsněte silikonem. Zajistěte jak kabel ve vodicím drátu, tak kotevní základnu ve vstupním otvoru vodicího drátu.

Technická data	
Napájení	22÷30Vac - 20÷28Vdc 50/60Hz
Rozsah	20 – 25 m
Provozní teplota	- 20°C / + 70°C
Spotřeba energie	TX: 40 mA (Vdc) - 75 mA (Vac) RX: 20 mA (Vdc) - 40 mA (Vac)
Stupeň ochrany	IP44
Rozměry	110 x 35 x 35 (mm)
* S napájenými a zarovnanými fotobuňkami a vypnutou logikou fototestu.	

AUTOMATISMI BENINCÀ SpA

Via Capitello, 45 - 36066 Sandrigo (VI) Tel. 0444 751030 r.a. - Fax 0444 759728